

ぴったりサイズ木製洗面化粧台 御見積書

ページ 1/2

御名前 間宮 英授 様

業者 様

商品名 REJUST リジャスト

商品
御見積金額 **¥167,400** (税込 ¥184,140)
()内の価格は税込価格<税率10%>を表示しています。

作成日 2025年7月18日
プラン番号 5201A-2507-0184T
現場番号 C6561894

タカラスタANDARD株式会社
◆東関東支社 販売課
千葉県千葉市稲毛区山王町333番地3
TEL 043-423-1222 / FAX 043-423-3397

◆千葉ショールーム
TEL 043-423-1501 / FAX 043-423-1505

※ 商品御見積金額には商品組付費と現場配送費が含まれております。
※ 給水・給湯・ガス・ダクト・電気等の接続工事は含まれておりません。

◆ 御見積仕様 ★ 御見積のカラー表示は参考です。最終発注時には必ず御確認下さい。

《洗面化粧台》

洗面本体サイズ	120cm
ボウル面高さ	80cm
扉カラー	サンドブラック
引手	ハンドル引手(ブラック)
カウンター	人大フラットカウンター
カラー	クリスタルホワイト
ミラー	なし
水栓	シングルレバー式シャワー水栓
カラー	クロムメッキタイプ
ガス種	12A
周波数	50Hz

◆ 御確認事項

☆商品組付費は現場状況等により異なる場合がございます。
現場の状況により、別途商品搬入費が発生する場合がございます。
☆商品仕様・価格等は予告なく変更する事がありますので、ご確認ください。
☆商品組付費には給水・給湯・ガス・ダクト・電気等の接続工事は含まれておりません。
☆この御見積書の有効期間は30日間です。

担当営業	担当アドバイザー	プラン作成者
	関	橋向

◆ 備考

■1F脱衣所設置分

--	--

No.*

御名前 間宮 英授 様

現場番号	C6561894	プラン番号	5201A-2507-0184T	作成日	2025/7/18
------	----------	-------	------------------	-----	-----------

御見積明細 洗面化粧台

★ 御見積のカラー表示は参考です。最終発注時には必ず御確認下さい。

NO	商品名	仕様	品番	数量	単価	金額
1	洗面下台	扉(引出し付)タイプ	S-WAXX120HXX(AP3-DX-2	1	47,200	47,200
2	カウンター		C-WNEP120-CE(AL-2	1	41,800	41,800
3	水栓	エコタイプシングルレバー式シャワー水栓、クロムメッキ	KM8207TETK	1	25,500	25,500
4	ストラップ		ストラップA(Y)	1	900	900
洗面化粧台合計				4		¥115,400

商品総合計	4	¥115,400
-------	---	----------

商品組付費			数量	金額
1	本体組付費		1	48,000
商品組付費合計				¥48,000

その他費用			数量	金額
	現場配送費		1	4,000
配送費他合計				¥4,000

商品御見積金額	¥167,400
---------	----------

※ 御見積明細の価格には消費税は含まれておりません。別途消費税が必要となります。

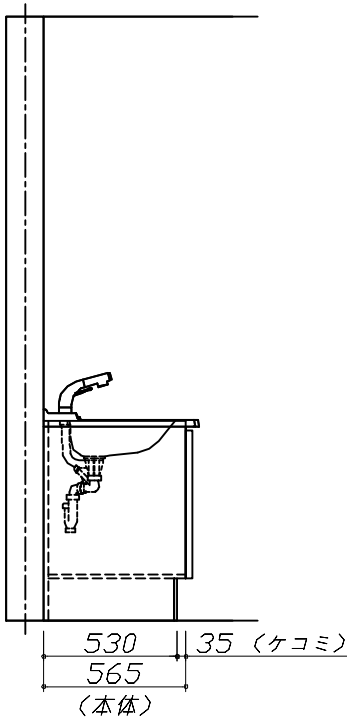
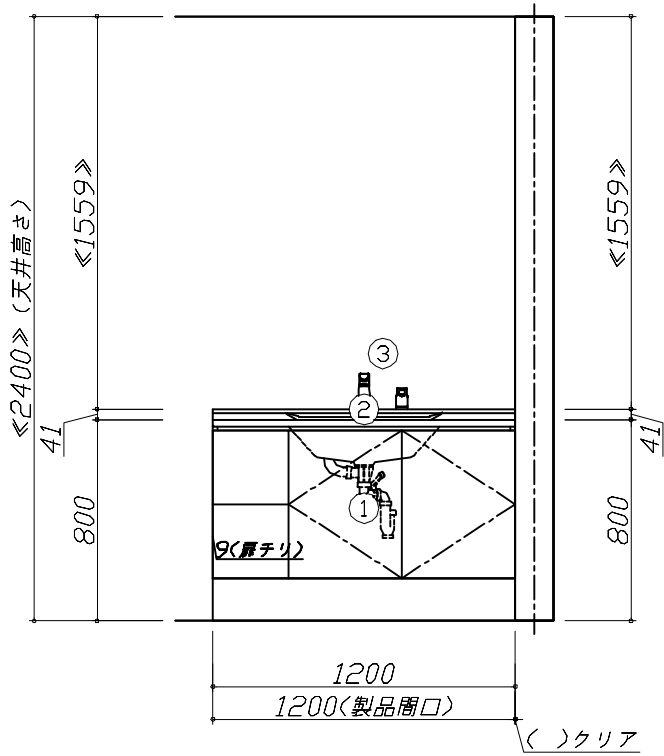
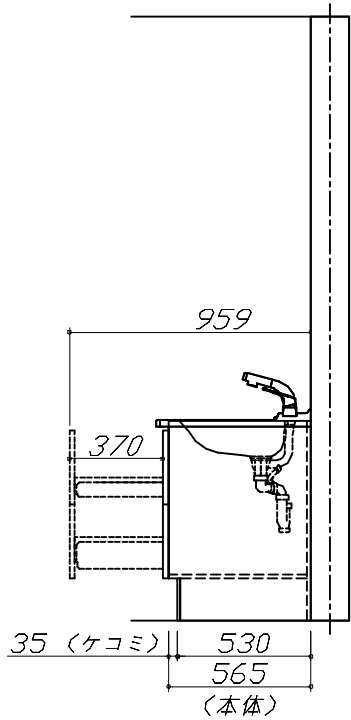
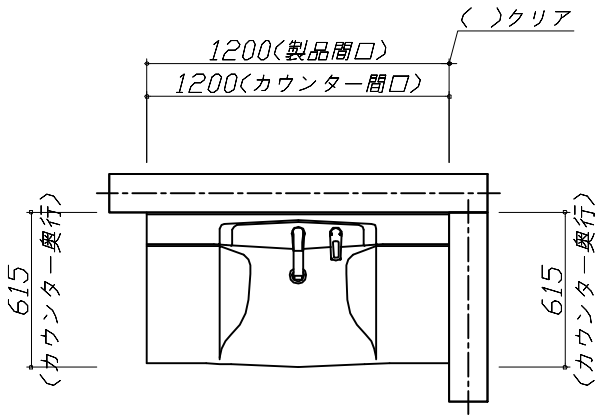
※ 商品組付費には搬入・商品組付等の費用を含んでいます。

※ 商品組付費は現場の状況により変動する事があります。

又、給水・給湯・ガス・ダクト・電気等の接続工事は含まれておりません。

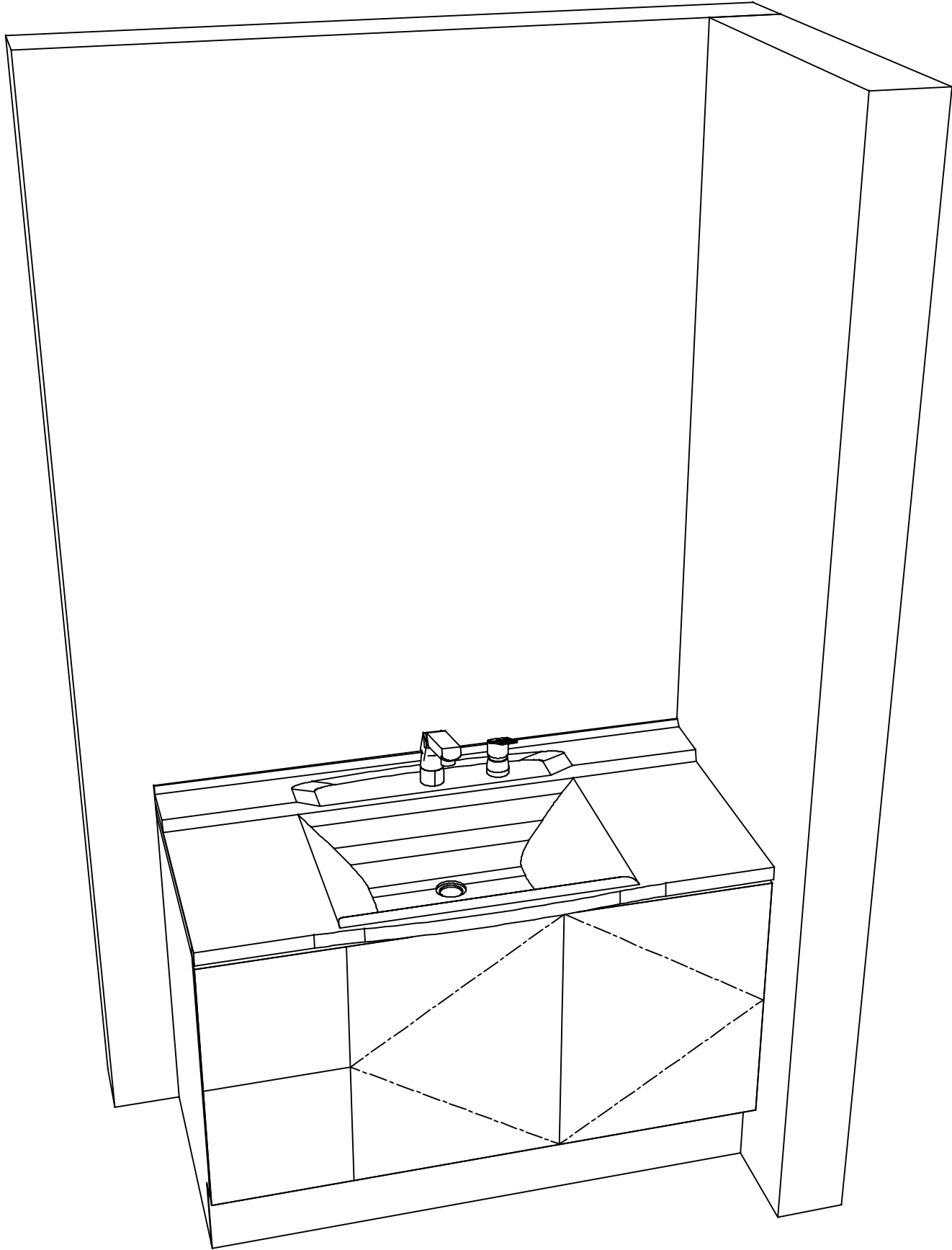
- 必ずご確認ください。
- ・天井高さと製品の総高さを十分にご確認ください。

・《 》内寸法は参考寸法です。
- 表示記号について
- ・SP：洗面パネル



Takara standard タカラスタンダード株式会社	現場名称： 間宮 英授様邸	ぴったりサイズ`木製洗面化粧台 REJUST リジャスト	姿図 1	縮 尺： 1 / 30
	現場番号： C6561894	プラン番号： 5201A-2507-0184T	作成日： 2025年7月18日	
	東関東支社 販売課	担当営業：	担当アドバイザー： 関	

縮尺：A3サイズ等倍



Takara standard タカラスタンダード株式会社	現場名称： 間宮 英授様邸	ぴったりサイズ`木製洗面化粧台 REJUST リジャスト	姿図 2	縮 尺： 1 / 30
	現場番号： C6561894	プラン番号： 5201A-2507-0184T	作成日： 2025年7月18日	
	東関東支社 販売課	担当営業 ：	担当アドバイザー： 関	

縮尺：A3サイズ等倍

■商品仕様概要

商品仕様	商品シリーズ	ぴったりサイズ木製洗面化粧台 REJUST リジャスト
	タイプ	扉(引出し付)タイプ
		－
	扉カラー	サンドブラック
	引手種類	ハンドル引手(ブラック)
	天板形状・開口	フラット
		120cm
	奥行	奥行61.5cm
	天板高さ	80cm
	洗面パネルカラー(左)	－
	見切り・エッジ材(左)	－
	洗面パネルカラー(右)	－
	見切り・エッジ材(右)	－

■商品仕様書（本体側）

品目	仕様			備考
天板	材質	アクリル人造大理石	色 クリスタルホワイト	
下台	本体	木製	色 ホワイト	
	底板	木製		
	扉・引出し	木製		
	レール・丁番	－		
	部品(オプション)	－		
	排水タイプ	ジャバラ		
設備仕様（下台）	水栓1	シングルレバー式シャワー水栓	色 クロムメッキイブ	
		KM8207TETK		
	水栓2	－		
ミラーキャビネット1	本体	－		
	品名	－		
	キャビネット材質	－		
ミラーキャビネット2	本体	－		
	品名	－		
	キャビネット材質	－		
ミラーキャビネット3	本体	－		
	品名	－		
	キャビネット材質	－		
ミラーパネル	材質	－	色 －	
窓下棚	材質	－		
エンドパネル	材質	－		
小型電気温水器	本体	－		

■商品仕様書（周辺収納側）

品目	仕様		備考
ツールユニット	本体	－	
	底板	－	
	扉・引出し	－	
	レール	－	
	丁番	－	
	耐震ラッチ	－	
	部品	－	
ウォールキャビネット	本体	－	
	底板	－	
	耐震ラッチ	－	
	部品	－	
ルームヒーター	本体(吊戸一体)	－	
	本体(ミラー上設置)	－	
ランドリーウォールキャビネット	本体	－	
	底板	－	
	部品	－	
エンドパネル	材質	－	

基本工事区分について

本説明書は、洗面化粧台の本体組立・設置と関連工事（建設工事）である 大工工事、電気工事、管工事（給排水）などと区別して説明しています。

建設工事は関連する法令・規定に従って法的有資格者による工事が必要になります。

流通業者様からの発注で下請けとして本体の「取付・設置」を行う場合は、建設工事部分と洗面化粧台本体「取付・設置」を区別して行ってください。

設置前工事、設置後工事の一部でも含む場合は、建設工事となります。

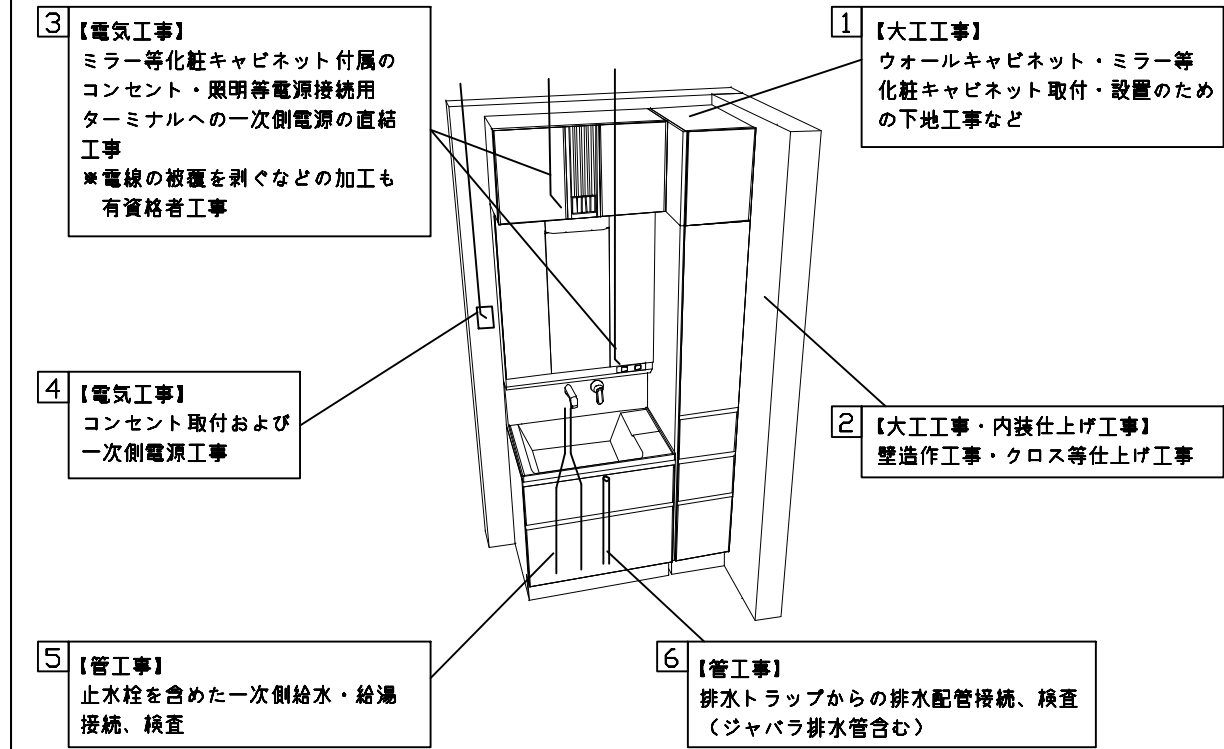


■洗面化粧台 工事区分

参考：キッチン・バス工業会『工事区分ガイドライン』

工事区分	部位 (図)	業種区分	作業名称 (区分)	建設工事			建設工事外	作業内容
				大工 工事	管 工事	電気 工事	洗面 化粧 台取 付	
設置前工事	1	大工	建築壁の下地工事	○				化粧キャビネット・ウォールキャビネット取付のための壁下地処理工事
	2		建築壁の造作・壁仕上げ工事	○				壁造作(ボード貼り工事)及び壁仕上げ(クロス・廻り縁・幅木)工事
	3	電気	電気配線事前工事			○		電源・コンセント等の事前配線工事
	4	管	給水・給湯配管の立上げ工事		○			給水・給湯配管立上げ工事
	5		排水配管の立上げ工事		○			排水配管立上げ工事
洗面化粧台 本体取付・設置		建設工事 外区分	洗面化粧台の取付				<input type="checkbox"/>	洗面化粧台(フロアユニット、カウンター、洗面器等)を取付ける作業
			化粧キャビネット(ミラー等)の取付【注記 1】				<input type="checkbox"/>	化粧キャビネット(ミラー等)を取付ける作業
			ウォールキャビネットの取付				<input type="checkbox"/>	ウォールキャビネットを取付ける作業
			トールユニット等の取付				<input type="checkbox"/>	トールユニット等を取付ける作業
			排水部品の組立【注記 2】				<input type="checkbox"/>	排水部品の組立
			水栓類の組立・取付【注記 1】				<input type="checkbox"/>	水栓類の組立、カウンターへ取付ける作業
			製品間のシリコン充填【注記 3】				<input type="checkbox"/>	製品間の隙間を仕上げる処理作業
			試運転・完成検査【注記 4】				<input type="checkbox"/>	完成後の試運転、性能確認検査
設置後工事	3	電気	化粧キャビネット(ミラー等)の電気工事			○		化粧キャビネット(ミラー等)の電源用ターミナルに直結する工事
	4							
	5	管	給水・給湯配管と水栓の接続工事		○			給水・給湯の一次側と水栓の接続、検査
	6		建築側排水配管への接続工事		○			排水部品と建築側排水配管の接続、検査

- ※【注記 1】原則、現場支給製品は支給側で取付実施とする
- ※【注記 2】給排水配管の仕様や状況により、排水部品の組立作業範囲を打合せにて決定する
- ※【注記 3】当社製品間のみ実施する場合が多い。但し、現場により打合せにて作業範囲を決定する場合がある
- ※【注記 4】製品の完成検査、試運転は、工事完成後に行う場合が多い。但し、原則、商品取付完了時に検査、試運転が可能な範囲のみ洗面化粧台設置者が実施する

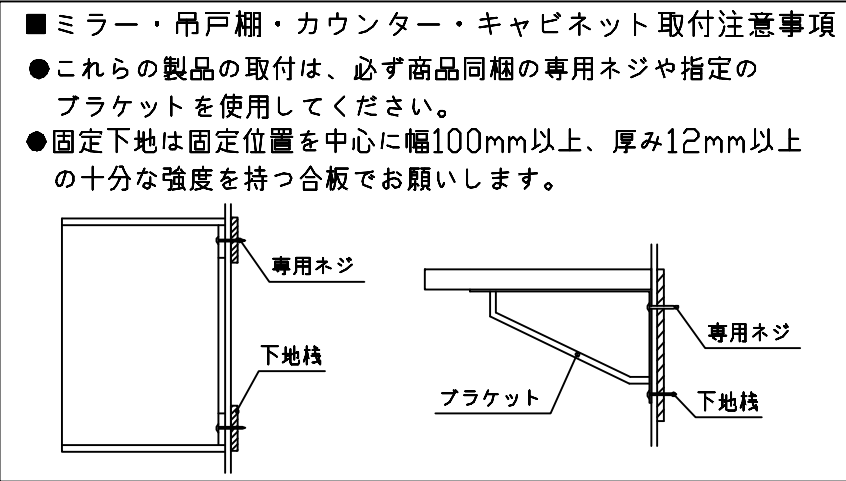


■必ずご確認ください。

- ・天井高さと製品の総高さを十分にご確認ください。
- ・◀ ▶内寸法は参考寸法です。

■下地図の見方、表示記号について

- ・寸法は洗面パネル厚みとクリア寸法を含んでいません。
- ・SP：洗面パネル



■必ずお読みください


1)以下の工事・部材は別途ご用意ください。

- ・周囲躯体、仕上げ、取付用下地工事
- ・壁面開口
- ・給排水配管、電気配線、接続工事

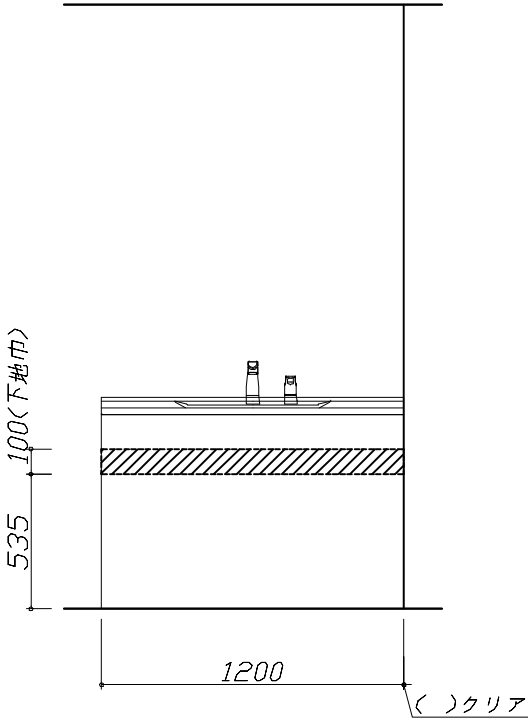
2)本体の取付以外の関連工事は法的有資格者による工事が必要になります。

- ・大工工事、電気工事、管工事、建具工事等


3)洗面パネルを設置する壁面下地は
プラスターボード仕上げをお願いします。



固定下地位置



固定下地位置



固定下地位置

<div>Takara standard</div> <div>タカラスタンダード株式会社</div>	現場名称： 間宮 英授様邸	ぴったりサイズ`木製洗面化粧台 REJUST リジャスト	下地図 1	縮 尺： 1 / 30
	現場番号： C6561894	プラン番号： 5201A-2507-0184T	作成日： 2025年7月18日	
	東関東支社 販売課	担当営業 ：	担当アドバイザー： 関	

縮尺：A3サイズ等倍


- 必ずご確認ください。
- ・天井高さと製品の総高さを十分にご確認ください。

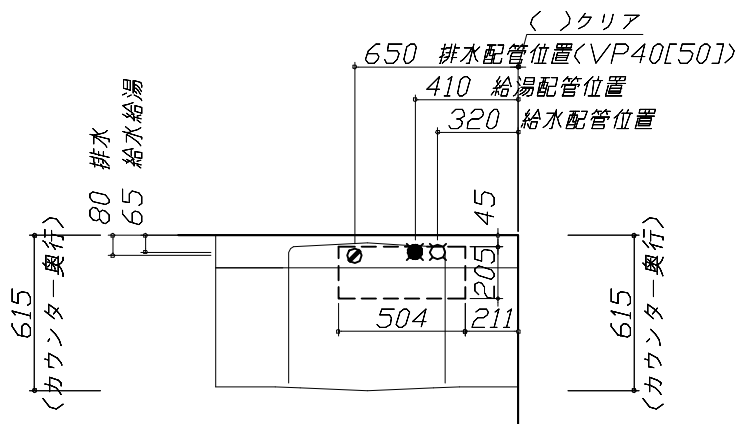
・《 》内寸法は参考寸法です。
- 設備図の見方、表示記号について
- ・寸法は洗面パネル厚みとクリア寸法を含んでいません。

・SP：洗面パネル
- その他
- ・排水に使用するSトラップ、Pトラップは別売り部品になります。

■ 設備記号

記号	記号の意味	記号	記号の意味
	給水位置		コンセント位置
	給湯位置		7-スターミナル付コンセント位置
	排水位置		電源取出位置

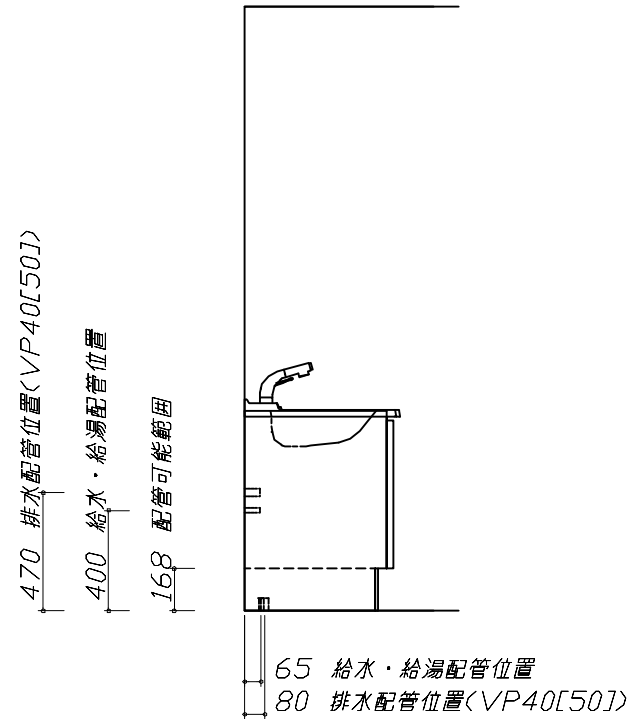
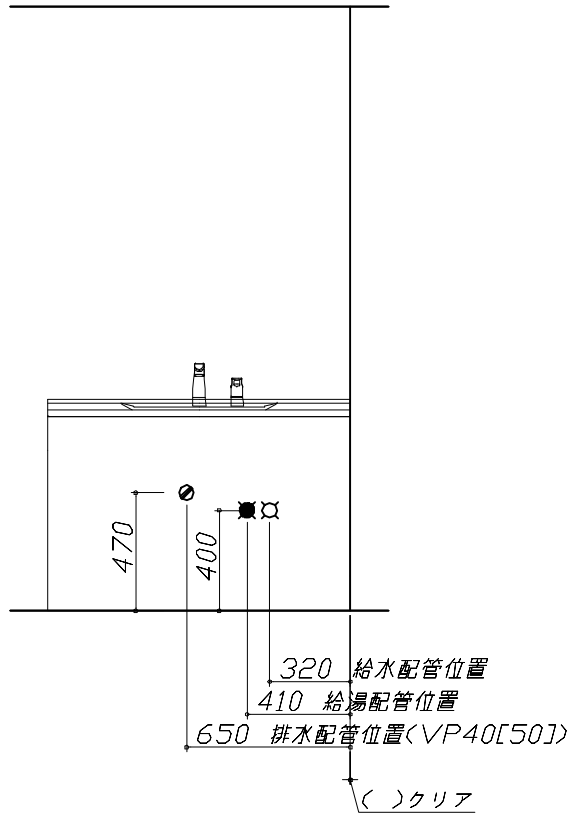
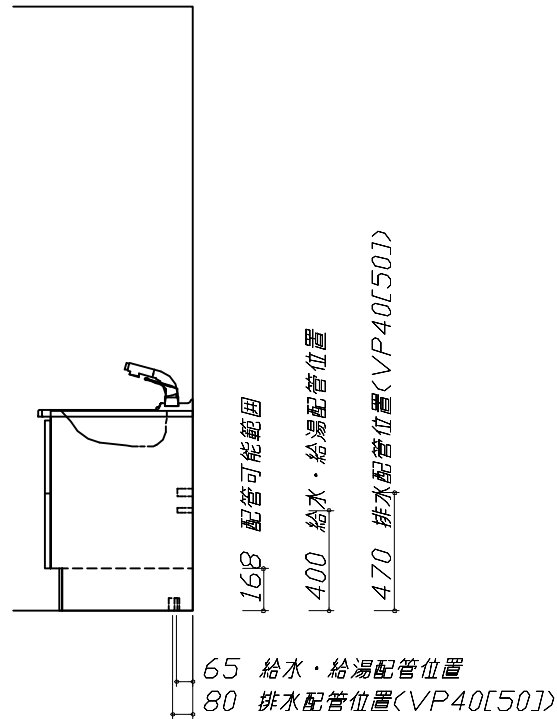
：点検口



- 必ずお読みください
- 1)以下の工事・部材は別途ご用意ください。
- ・周囲躯体、仕上げ、取付用下地工事

・壁面開口

・給排水配管、電気配線、接続工事
- 2)本体の取付以外の関連工事は法的有資格者による工事が必要になります。
- ・大工工事、電気工事、管工事、建具工事等
- 3)ミラー用電源コンセントはミラーキャビネットの裏側に設置しないようお願いします。
- （トラッキング現象の原因になります。）
- 4)直結配線工事をされる屋内配線コードはVVFケーブルφ1.6または2.0単線が適合します。

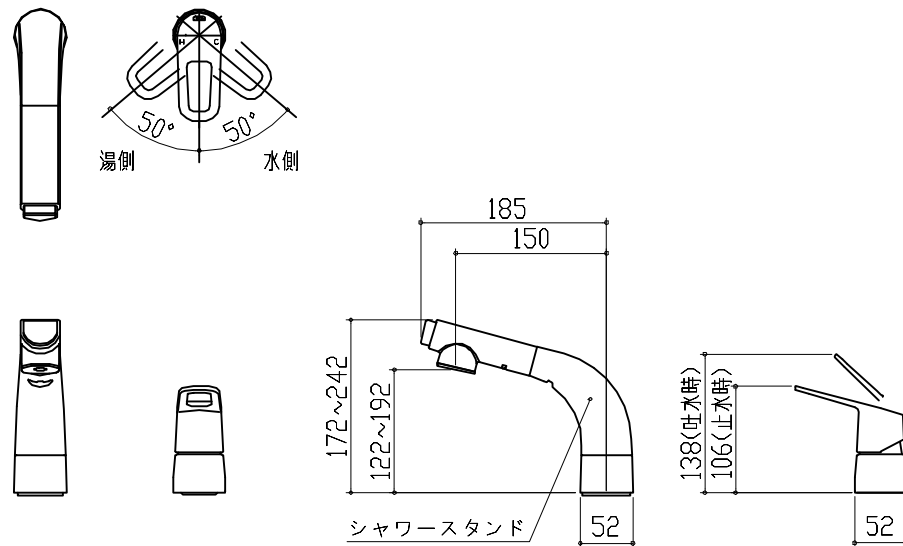


Takara standard タカラスタンダード株式会社	現場名称： 間宮 英授様邸	ぴったりサイズ`木製洗面化粧台 REJUST リジャスト	設備図 1	縮 尺： 1 / 30
	現場番号： C6561894	プラン番号： 5201A-2507-0184T	作成日： 2025年7月18日	
	東関東支社 販売課	担当営業 ：	担当アドバイザー： 関	

縮尺：A3サイズ等倍

水栓参考図

<KM8207TETK*>
<KM8207TETTK*>



ホース長さ $L=1100$

※シャワースタンドは360°回転します。



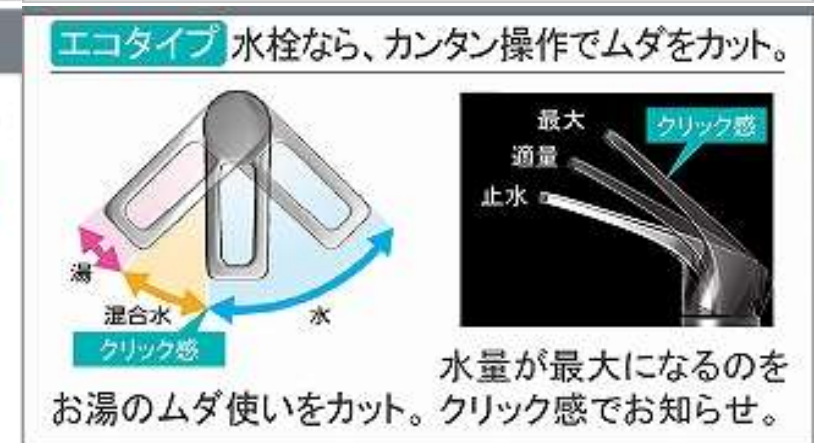
ぴったりサイズ木製洗面化粧台
リジャスト R Rejust

間宮 英授

様邸

Takara standard


現場番号 C6561894
プラン番号 5201A-2507-0184T



洗面本体サイズ 120cm

ボウル面高さ 80cm

扉



グループ 1
サンドブラック

引手




ハンドル引手（グループ 1・2）
ブラック

台輪




ホワイト

カウンター




アクリル人造大理石
クリスタルホワイト

ミラー下パネル



なし

ホーロークリーン洗面パネル



なし



ぴったりサイズ木製洗面化粧台
リジャスト R Rejust

間宮 英授

様邸

Takara standard

現場番号 C6561894
プラン番号 5201A-2507-0184T

扉カラー

高圧メラミン化粧板

グループ1



オレフィンシート

グループ2



化粧紙

グループ3



引手

レール引手

■グループ1



シルバー



ブラック

■グループ2



シルバー

ハンドル引手

■グループ1・2



シルバー



ブラック

■グループ3



シルバー

ホーロークリーン洗面パネル



ミラーパネル・ミドルミラー



カウンター

人造大理石（光沢）



クリスタルホワイト

※プランされていない場合も表示しております。詳しくはプラン明細をご確認ください。